

MANUAL KAHOOT

Unidas pela educação



Google for Education

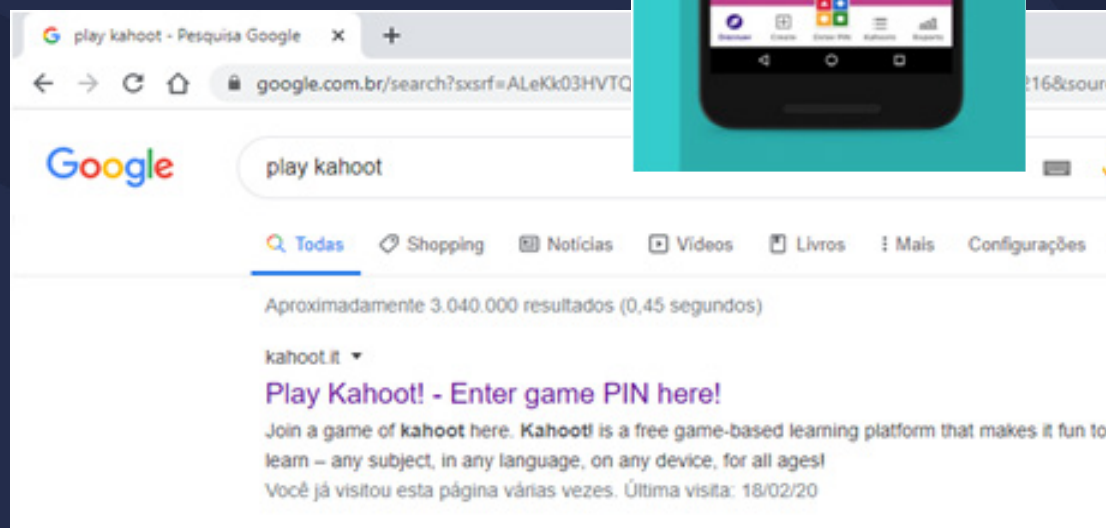

Introdução

O KAHOOT é uma ferramenta de aprendizado baseada em jogos e testes de múltipla escolha. Os jogos de aprendizado, também podem ser chamados de Kahoots, e podem ser acessados gratuitamente pelo aplicativo mobile, compatível com IOS e Android, ou navegador.

Neste manual você aprenderá a como participar de um Kahoot!

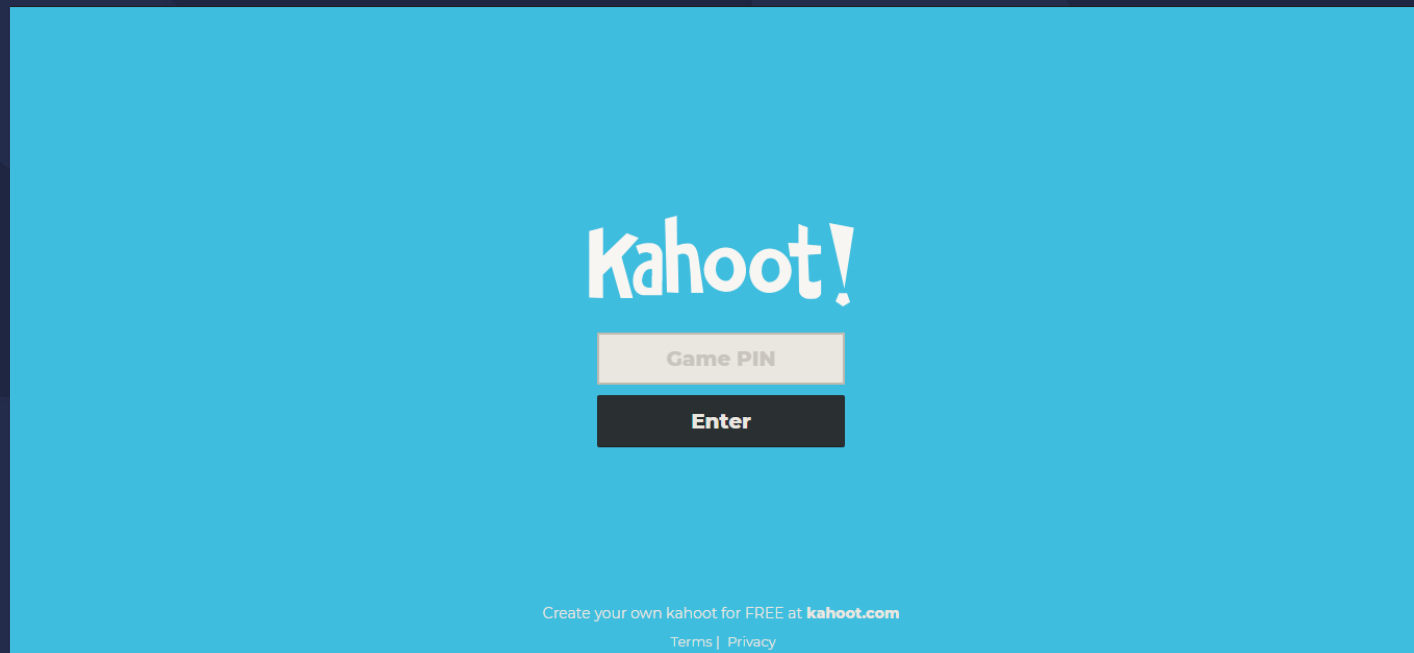
Participando de um quiz

Para participar de seu quiz, os alunos deverão baixar o aplicativo do Kahoot ou entrar diretamente pelo navegador pesquisando no google "Play kahoot" e clicando na opção "Play kahoot - Enter game PIN here!".



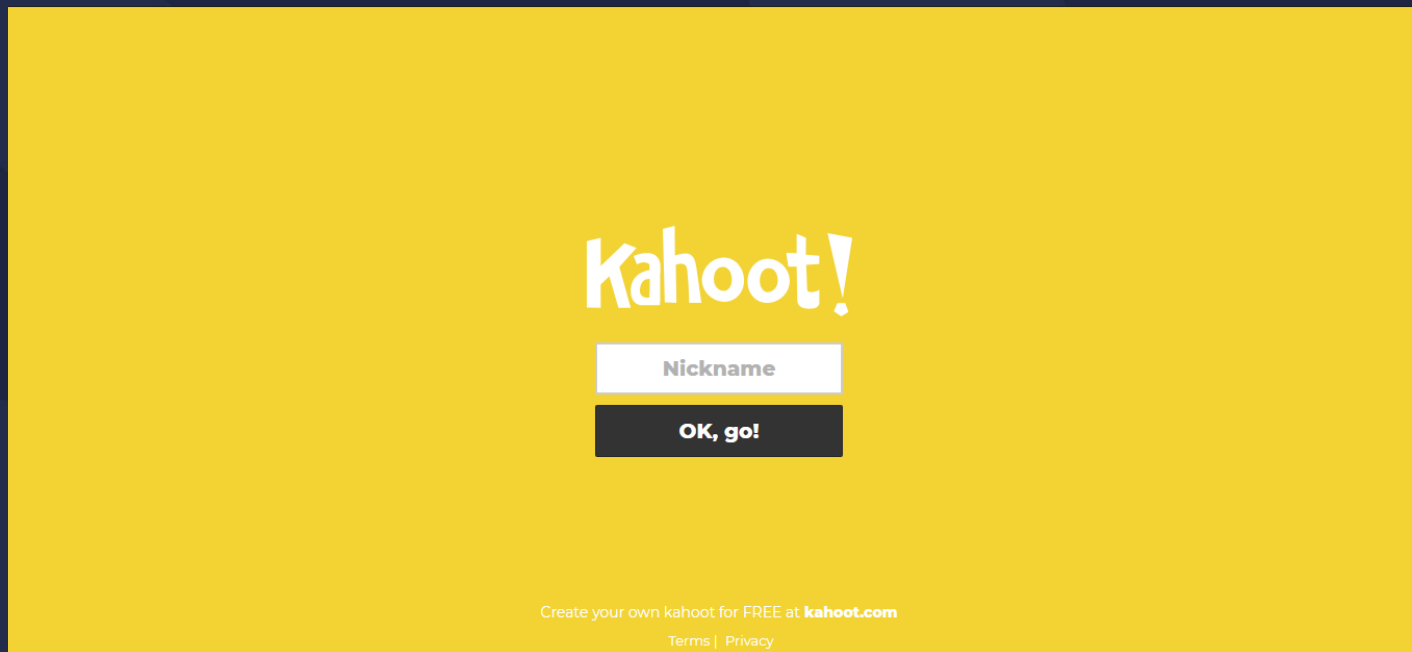
Participando de um quiz

Preencha o PIN passado pelo seu professor para ingressar no quiz.



Participando de um quiz

Preencha agora seu Nome e sobrenome.

A screenshot of the Kahoot! login page. The background is a solid bright yellow. In the center, the word "Kahoot!" is written in a large, white, playful font. Below the logo is a white rectangular input field with the text "Nickname" inside. Underneath the input field is a black rectangular button with the text "OK, go!" in white. At the bottom of the yellow area, there is small white text that reads "Create your own kahoot for FREE at kahoot.com" and "Terms | Privacy" below it.

Kahoot!

Nickname

OK, go!

Create your own kahoot for FREE at kahoot.com
Terms | Privacy

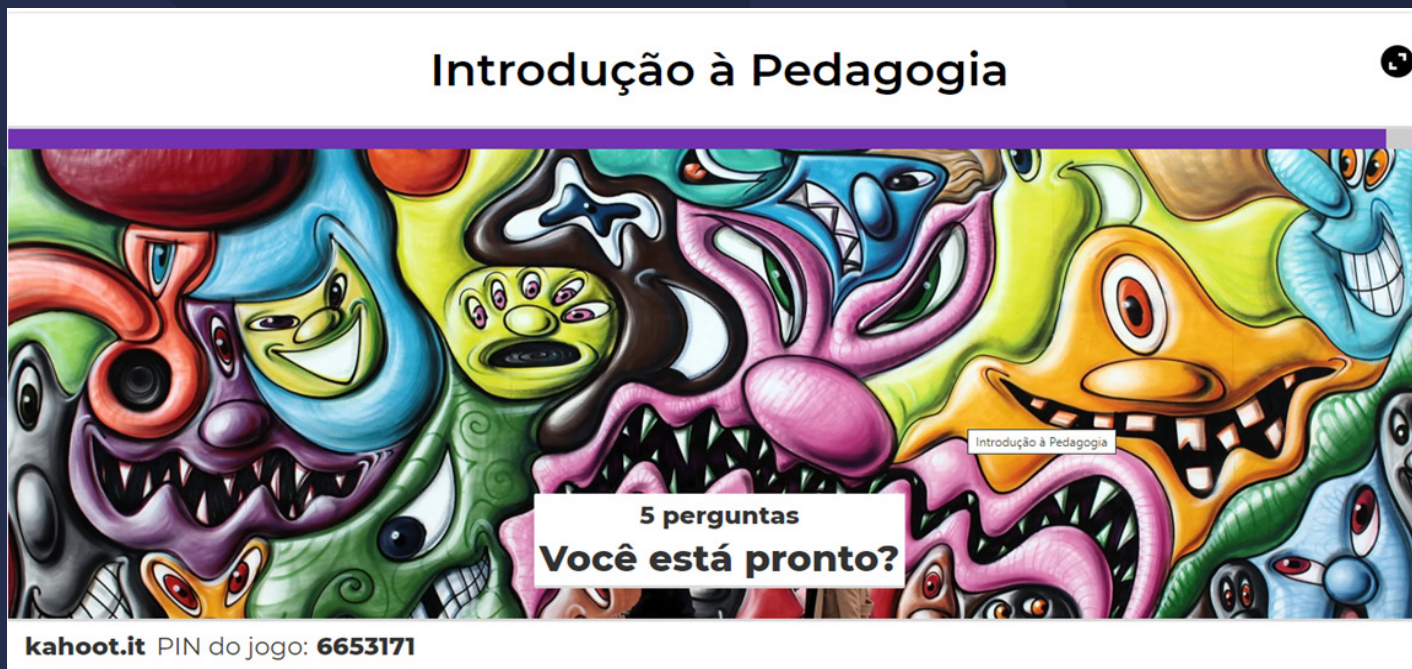
Participando de um quiz

Ao preencher o nome/sobrenome e clicar em "Ok Go!", seu nome aparecerá na tela do professor como demonstrado na imagem a seguir, juntamente com a contagem de alunos no quiz.



Participando de um quiz

Com todos os alunos conectados, o professor irá iniciar o quiz clicando em "começar".



The image shows a screenshot of a Kahoot! quiz interface. At the top, the title "Introdução à Pedagogia" is displayed in a white box. Below the title is a vibrant, colorful illustration of various cartoonish, multi-eyed and multi-mouthed creatures. In the center of the illustration, a white box contains the text "5 perguntas" and "Você está pronto?". At the bottom left of the illustration, the text "kahoot.it PIN do jogo: 6653171" is visible. A small "Introdução à Pedagogia" label is also present on the right side of the illustration.

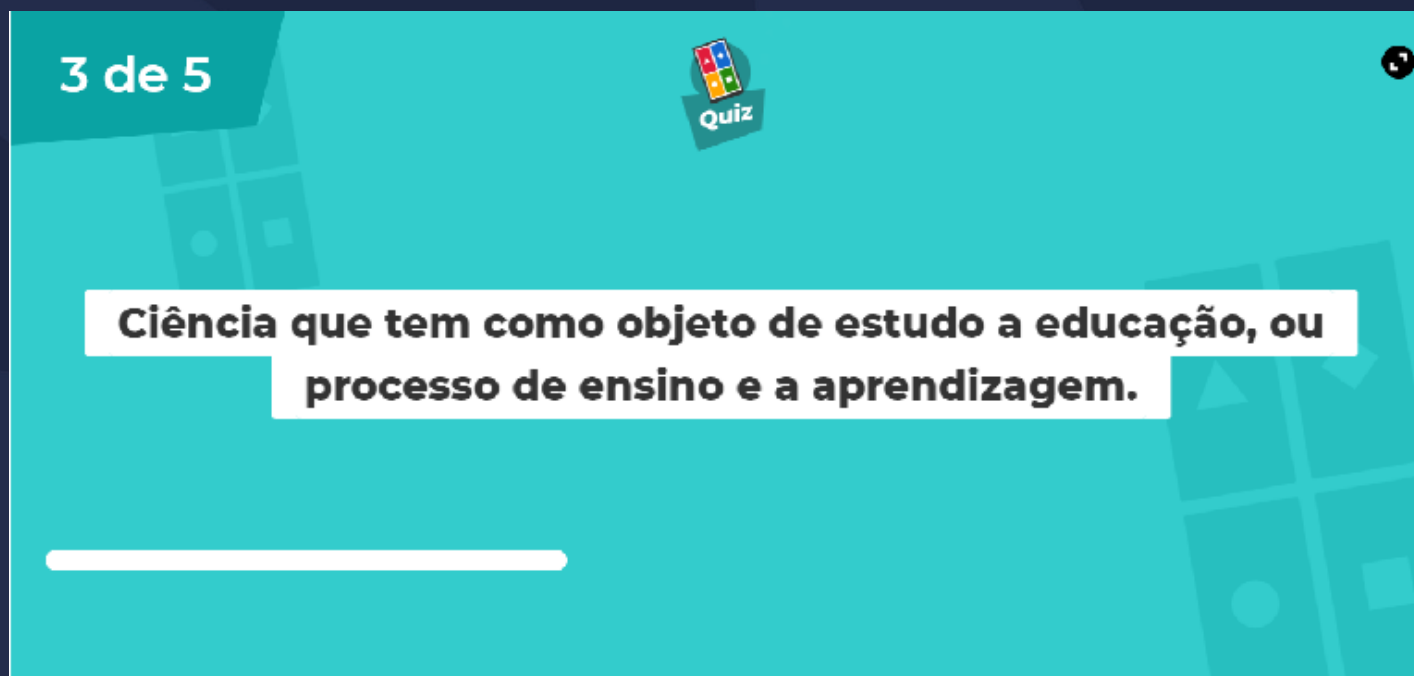
Introdução à Pedagogia

5 perguntas
Você está pronto?

kahoot.it PIN do jogo: 6653171

Participando de um quiz

O professor irá disponibilizar as perguntas para que os alunos possam ler e responder a questões em suas plataformas.



3 de 5

Quiz


Ciência que tem como objeto de estudo a educação, ou processo de ensino e a aprendizagem.

The screenshot shows a quiz interface with a teal background. In the top left corner, it says '3 de 5'. In the top center, there is a 'Quiz' icon. The main content is a question in a white box: 'Ciência que tem como objeto de estudo a educação, ou processo de ensino e a aprendizagem.' Below the question is a white horizontal line for the answer.

Participando de um quiz

É mostrado o contador de tempo (M), opções a serem analisadas e escolhidas (N), quantidade de alunos que já responderam a essa questão (O) e a opção de pular a questão (P).

Quem é o guru presente na imagem?



16 M

Pular

O 00 Respostas

N

▲ Jean Piaget	◆ Lev Vygotsky
● Sigmund Freud	■ Burrhus Frederic Skinner

kahoot.it PIN do jogo: 6653171

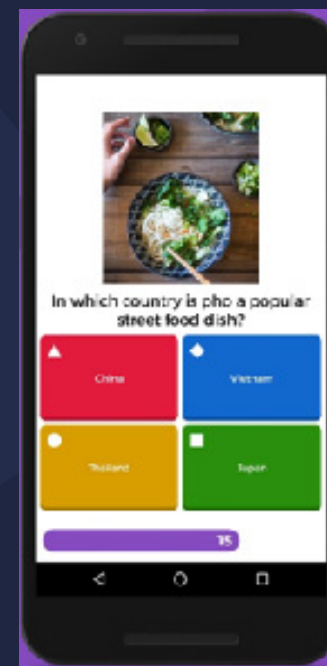
Participando de um quiz

Para os alunos o quiz aparecerá das seguintes formas, de acordo com a plataforma que estiverem utilizando.

- Navegador:



- Aplicativo Mobile:



Participando de um quiz

Após todos os alunos responderem a questão são apresentadas as estatísticas da questão, mostrando quantas respostas foram feitas a cada uma das alternativas, a alternativa correta e assim o professor pode clicar em "próximo" para a próxima questão.



Participando de um quiz

Ao fim de todas as questões, é apresentado o placar geral com o nome e pontuação de todos os alunos.

Placar		Próximo
Maria	905 ▲	
Jose	835	
Joaquim	00	

kahoot.it PIN do jogo: 6653171

Agora você já sabe como utilizar o KAHOOT!

Se tiver outras dúvidas, acesse outros manuais ou fale com seu professor.

Esperamos ter ajudado!

Até mais!